

Территориальный орган
Федеральной службы
государственной статистики
по Чувашской Республике



ФЕДЕРАЛЬНАЯ СЛУЖБА
ГОСУДАРСТВЕННОЙ СТАТИСТИКИ

Социально-экономическое положение Чувашской Республики



2022 год



ФЕДЕРАЛЬНАЯ СЛУЖБА
ГОСУДАРСТВЕННОЙ СТАТИСТИКИ

Социально- экономическое положение

Чувашской Республики

2022 год

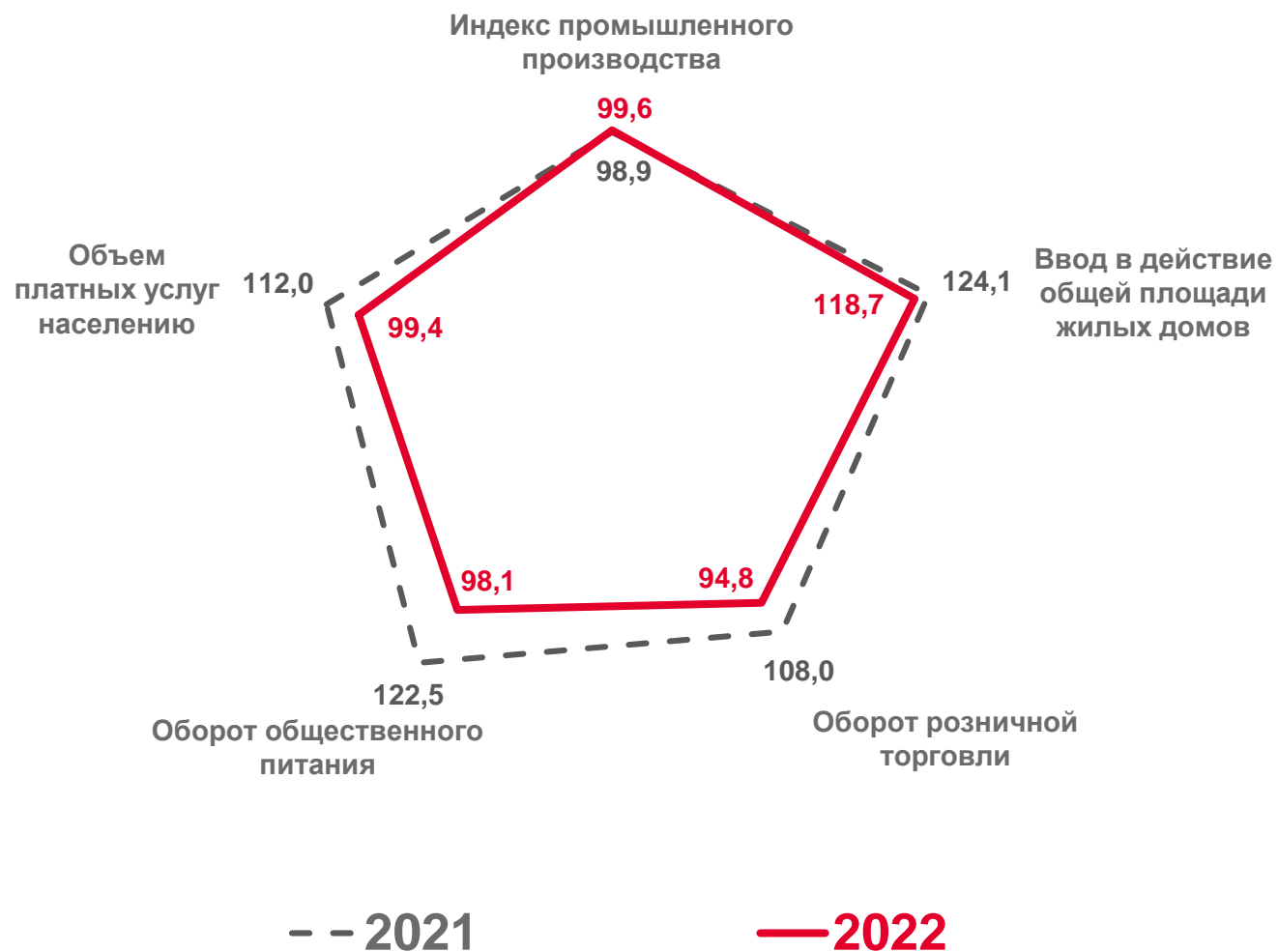
- 01 ОТДЕЛЬНЫЕ ПОКАЗАТЕЛИ
ПРОИЗВОДСТВА ТОВАРОВ И УСЛУГ
- 02 ПРОМЫШЛЕННОЕ ПРОИЗВОДСТВО
- 03 СЕЛЬСКОЕ ХОЗЯЙСТВО
- 04 СТРОИТЕЛЬСТВО
- 05 РЫНОК ТОВАРОВ И УСЛУГ
- 06 ЦЕНЫ
- 07 ЗАНЯТОСТЬ И ЗАРАБОТНАЯ ПЛАТА
- 08 ДЕМОГРАФИЯ

* Ежемесячные данные оперативной статистики



ОТДЕЛЬНЫЕ ПОКАЗАТЕЛИ ПРОИЗВОДСТВА ТОВАРОВ И УСЛУГ

В % К ПРЕДЫДУЩЕМУ ГОДУ





ИНДЕКСЫ ПРОМЫШЛЕННОГО ПРОИЗВОДСТВА

В % К СООТВЕТСТВУЮЩЕМУ ПЕРИОДУ ПРЕДЫДУЩЕГО ГОДА

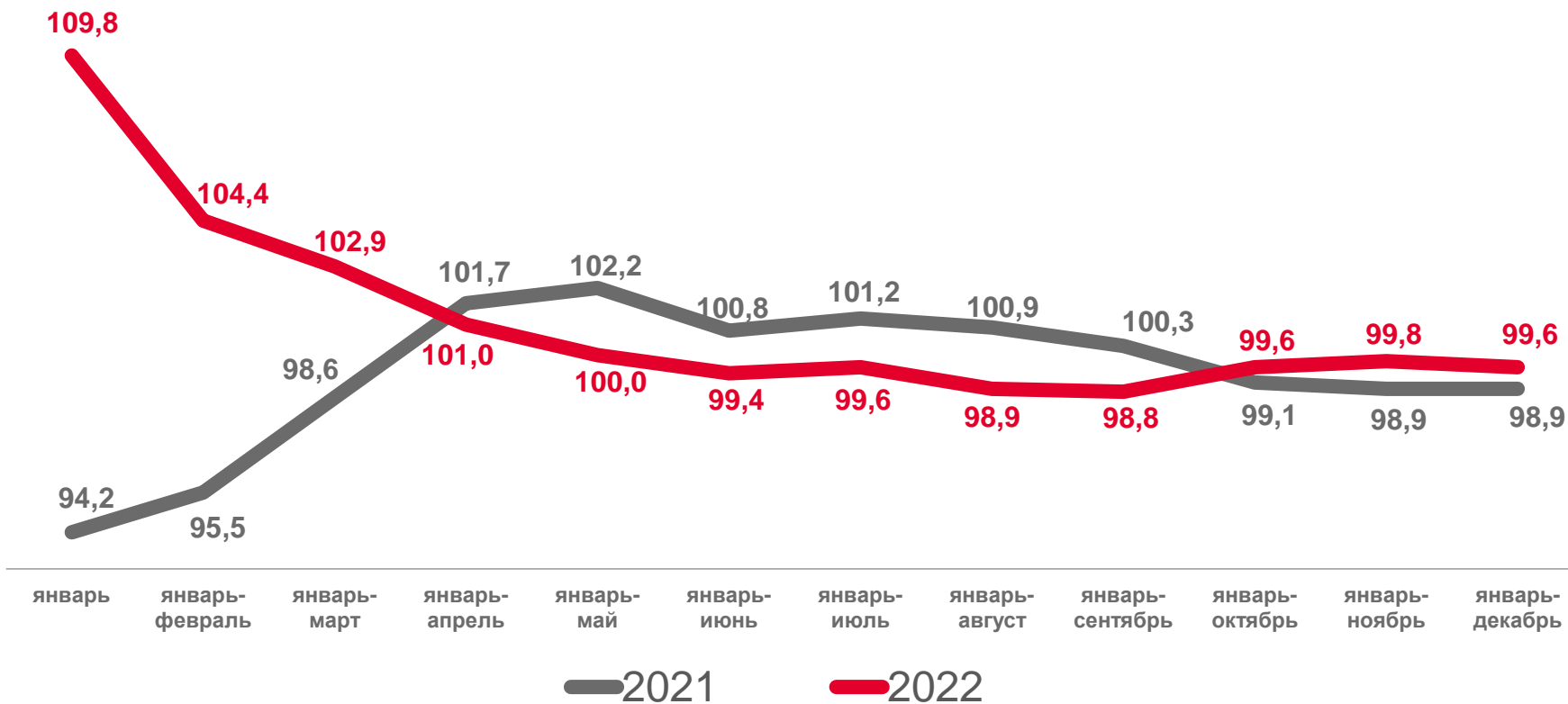
декабрь 2022 года


110,9%

к ноябрю 2022 года

97,4%

к декабрю 2021 года





ПРОИЗВОДСТВО ПРОДУКЦИИ ЖИВОТНОВОДСТВА

2022 ГОД; В ХОЗЯЙСТВАХ ВСЕХ КАТЕГОРИЙ



Скот и птица
на убой в живом весе

116,8 тыс.
тонн

101,2%

к 2021 году



Молоко

461,7 тыс.
тонн

102,8%

к 2021 году



Яйца

359,3 млн
штук

115,8%

к 2021 году

ПОГОЛОВЬЕ ОСНОВНЫХ ВИДОВ СКОТА

НА КОНЕЦ ДЕКАБРЯ 2022 ГОДА; В ХОЗЯЙСТВАХ ВСЕХ КАТЕГОРИЙ



Крупный рогатый скот



Свиньи

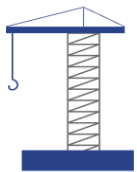


Овцы и козы



хозяйства населения, %





ОБЪЕМ РАБОТ, ВЫПОЛНЕННЫХ ПО ВИДУ ДЕЯТЕЛЬНОСТИ «СТРОИТЕЛЬСТВО»

2022 ГОД; МИЛЛИОН РУБЛЕЙ

декабрь 2022 года

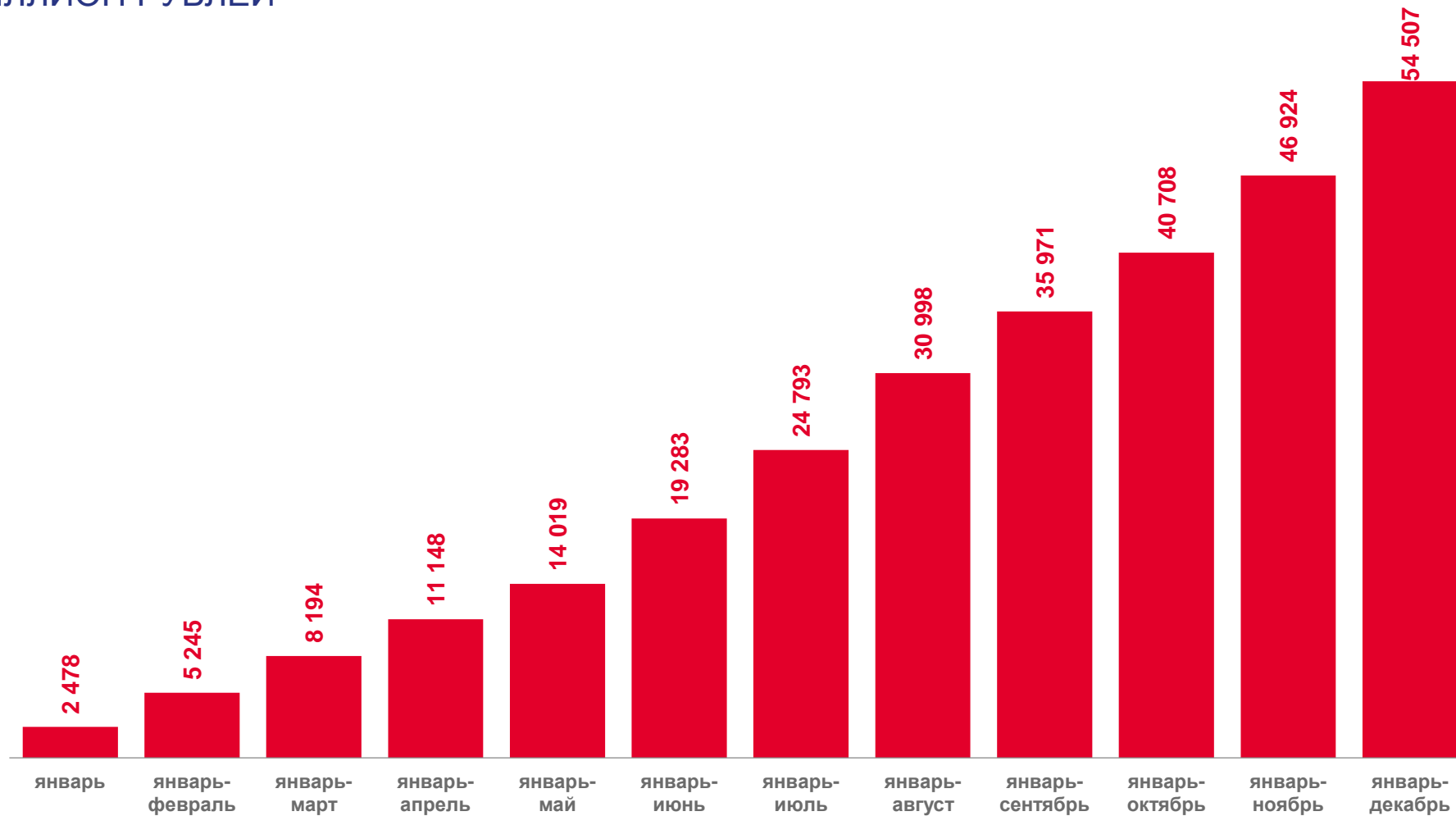
7 583 млн
рублей

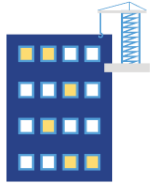
107,8%

к декабрю 2021 года

121,5%

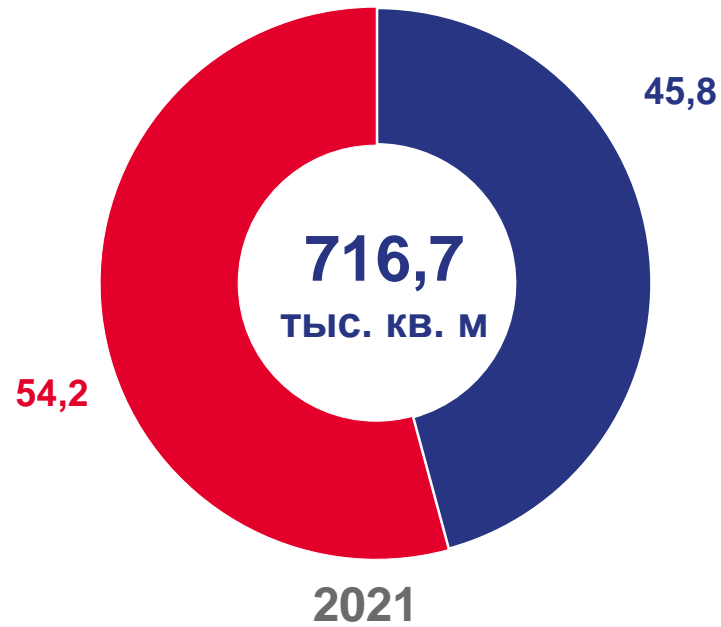
к ноябрю 2022 года





ВВОД В ДЕЙСТВИЕ ЖИЛЫХ ДОМОВ

В % К ИТОГУ



- Построено застройщиками-юридическими лицами
- Построено индивидуальными застройщиками



РЫНОК ТОВАРОВ И УСЛУГ

2022 ГОД; В СОПОСТАВИМЫХ ЦЕНАХ; В % К СООТВЕТСТВУЮЩЕМУ ПЕРИОДУ ПРЕДЫДУЩЕГО ГОДА

220,2 млрд рублей

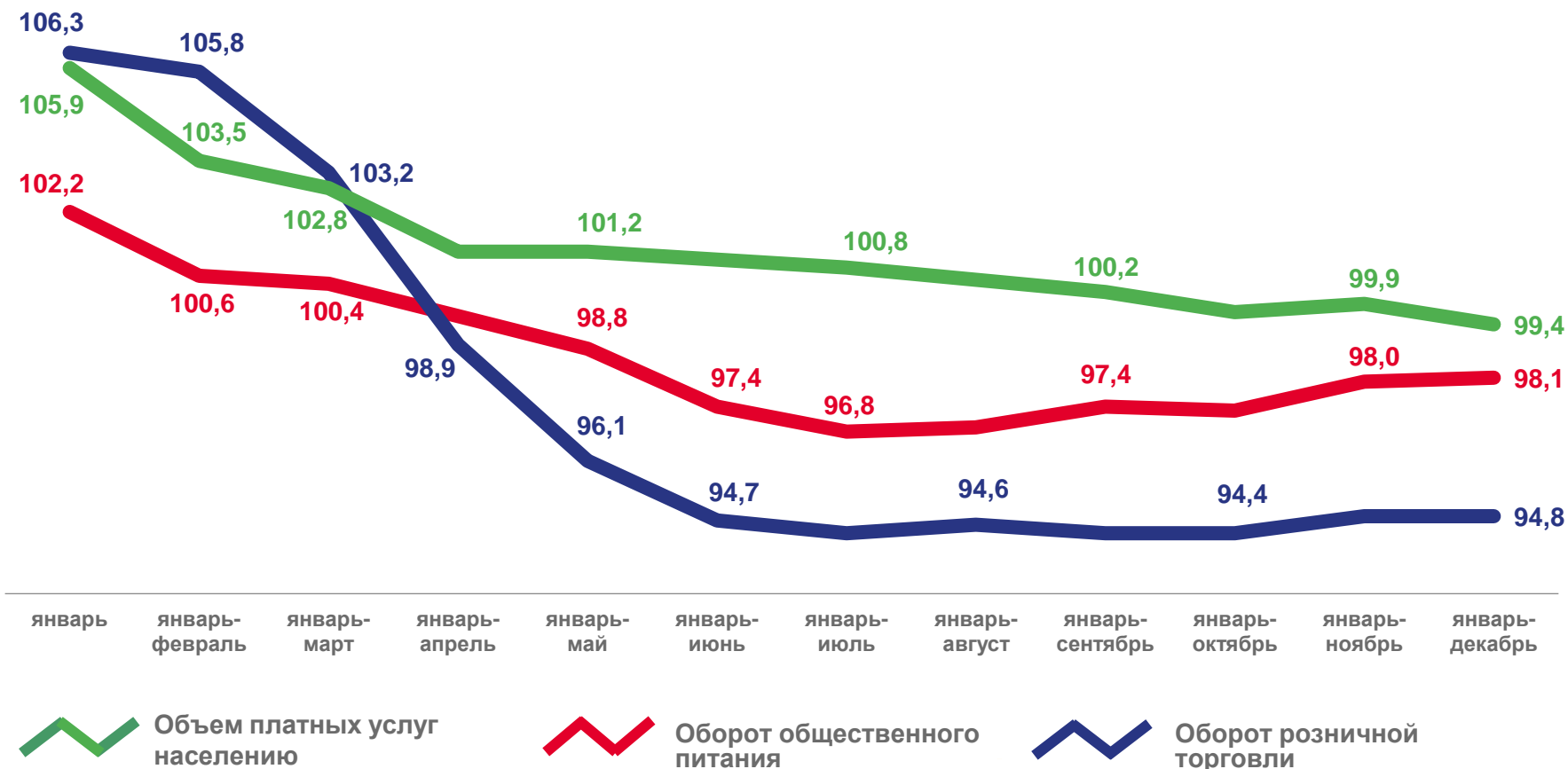
Оборот розничной торговли

13,2 млрд рублей

Оборот общественного питания





62,4 млрд рублей

Объем платных услуг населению



ИНДЕКСЫ ПОТРЕБИТЕЛЬСКИХ ЦЕН

ДЕКАБРЬ 2022 ГОДА; %

	к ноябрю 2022 года	к декабрю 2021 года
 <p>Все товары и услуги</p>	100,9	112,2
 <p>Продовольственные товары</p>	100,9	109,5
 <p>Непродовольственные товары</p>	100,02	116,0
 <p>Услуги</p>	102,0	112,2



РЕАЛЬНАЯ ЗАРАБОТНАЯ ПЛАТА

В % К СООТВЕТСТВУЮЩЕМУ МЕСЯЦУ ПРЕДЫДУЩЕГО ГОДА

январь-ноябрь 2022 года

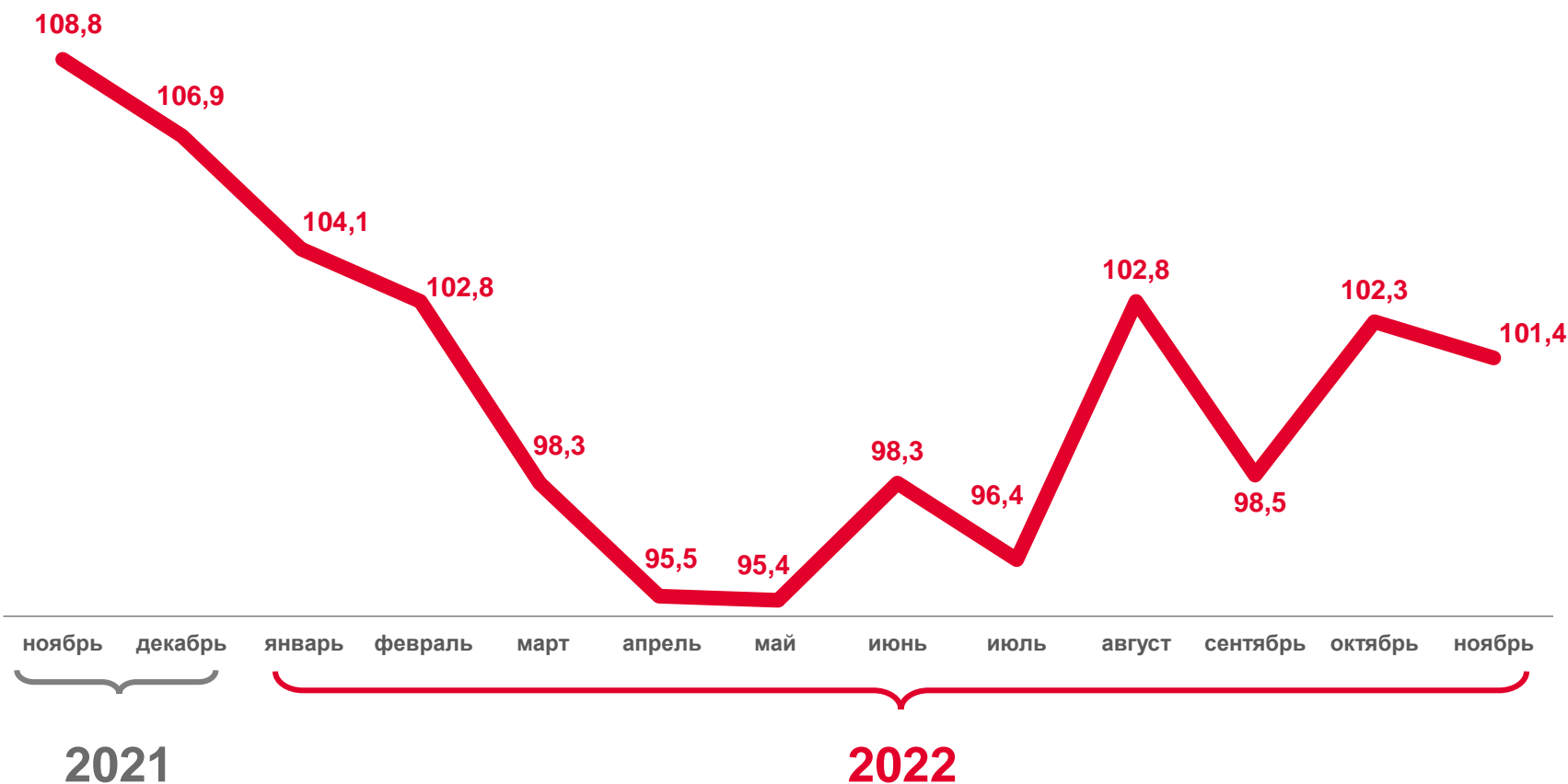
39 866 рубля

Среднемесячная номинальная начисленная заработная плата

к январю-ноябрю 2021 года

99,9%

Реальная заработная плата



СРЕДНЕСПИСОЧНАЯ ЧИСЛЕННОСТЬ РАБОТАЮЩИХ В ОРГАНИЗАЦИЯХ

ТЫСЯЧ ЧЕЛОВЕК

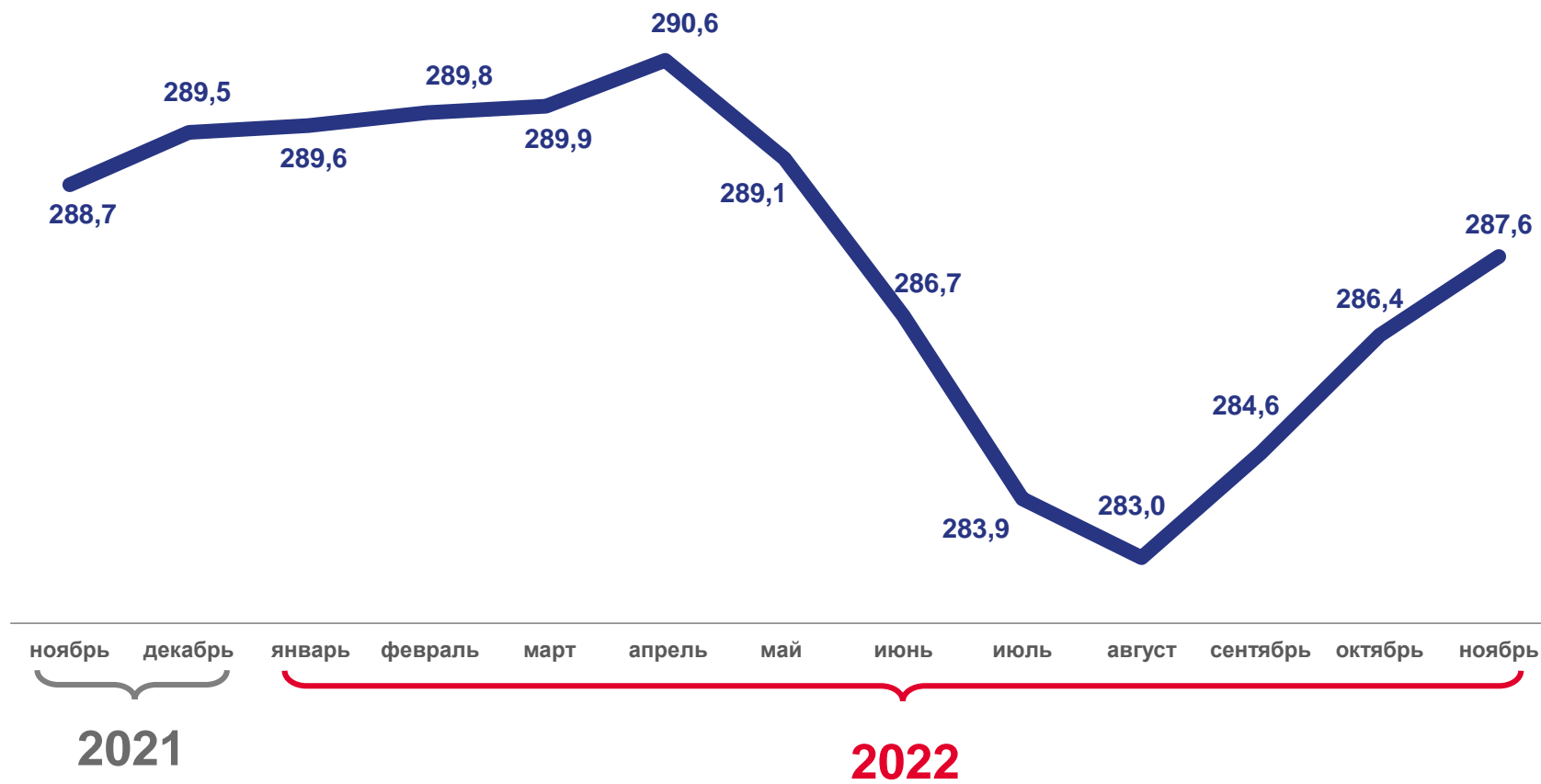
ноябрь 2022 года

99,6%

к ноябрю 2021 года

100,4%

к октябрю 2022 года



БЕЗРАБОТИЦА*

2022 ГОД; НА КОНЕЦ МЕСЯЦА; ЧЕЛОВЕК

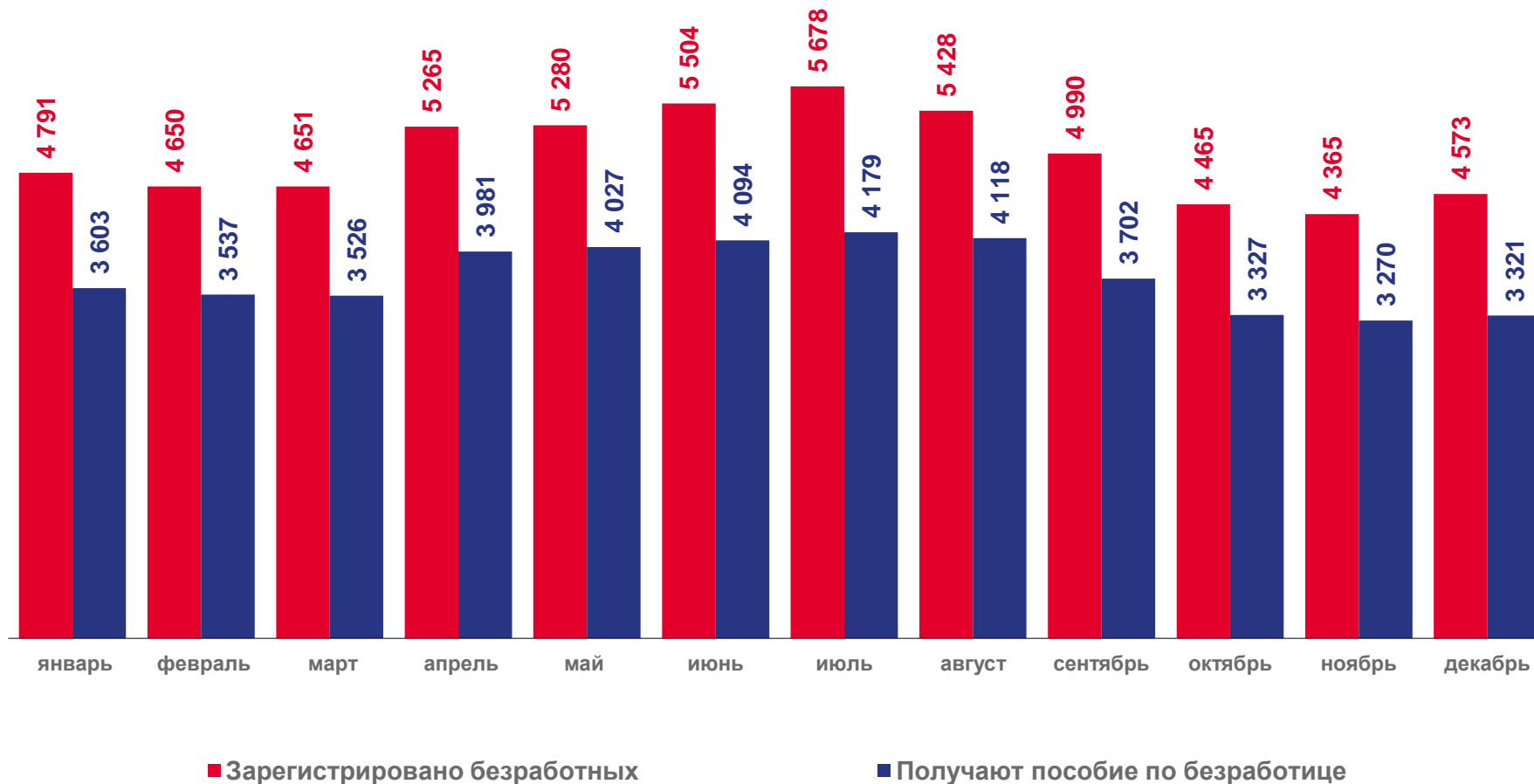
декабрь 2022 года

0,5

Нагрузка не занятого трудовой деятельностью населения на одну заявленную вакансию

11 307

Заявленная работодателями потребность в работниках



*По данным Минтруда Чувашии





ЕСТЕСТВЕННОЕ ДВИЖЕНИЕ НАСЕЛЕНИЯ

2022 ГОД; ЧЕЛОВЕК

